



富山県立大学ユニバーシティ・アイデンティティ ガイドライン
TOYAMA Prefectural University Identity Guidelines



シンボルマーク	3
割り付け	4
大学名のタイプフェイス（英語・漢字）	5
シンボルマークとタイプフェイスの組み合わせ	6
シンボルマークとタイプフェイスの余白設定	9
シンボルマーク及びタイプフェイスのカラーシステム	10
シンボルマーク及びタイプフェイスの配色	11
使用可能な最小サイズ	12
使用不可な表現	13
各学部のカラーシステム	15

本ガイドラインに記載されている富山県立大学シンボルマークの著作権は、富山県立大学にあります。
無断で使用することは禁じられています。制作用データの
使用を希望される方は、下記までお問い合わせください。

公立大学法人 富山県立大学

〒939-0398 富山県射水市黒河5180

TEL.0766-56-7500(代)

FAX.0766-56-6182

URL. <http://www.pu-toyama.ac.jp/>



シンボルマークは、原則としてオリジナルのイラストレーターデータからコピーして使用してください。


■タイプフェイスなし



■英語タイプフェイスあり



シンボルマークは、原則としてオリジナルのイラストレーターデータからコピーして使用してください。
 サインなどで表示する必要がある場合は、下図を参考に忠実に再現してください。
 ※「TOYAMA」の「T」は方眼の高さを基準にしています。



シンボルマークを使用してアプリケーションデザインを制作する際には、原則として下記の指定書体を使用してください。

■シンボルマーク 英語タイプフェイス

Helvetica Bold

TOYAMA Prefectural University

■シンボルマーク 漢字タイプフェイス

A-OTF UD 新ゴ Pro / DB

富山県立大学

シンボルマークは、原則としてオリジナルのイラストレーターデータからコピーして使用してください。

シンボルマーク



シンボルマーク英語




シンボルマーク英語+漢字（下部）



シンボルマークは、原則としてオリジナルのイラストレーターデータからコピーして使用してください。

シンボルマーク 英語 + 漢字

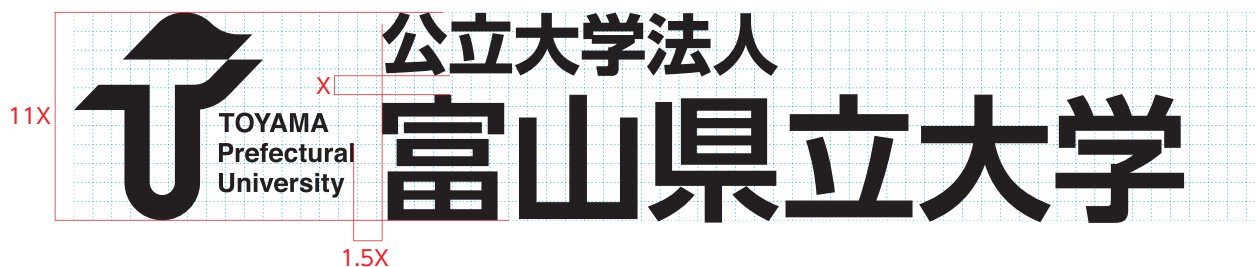


シンボルマーク + 漢字

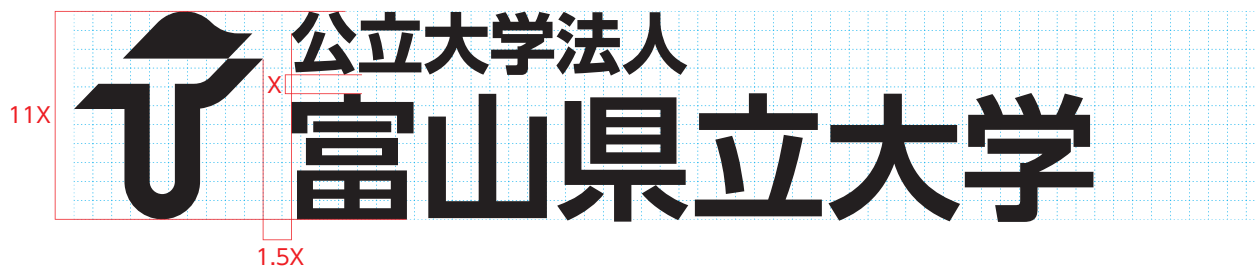


シンボルマークは、原則としてオリジナルのイラストレーターデータからコピーして使用してください。

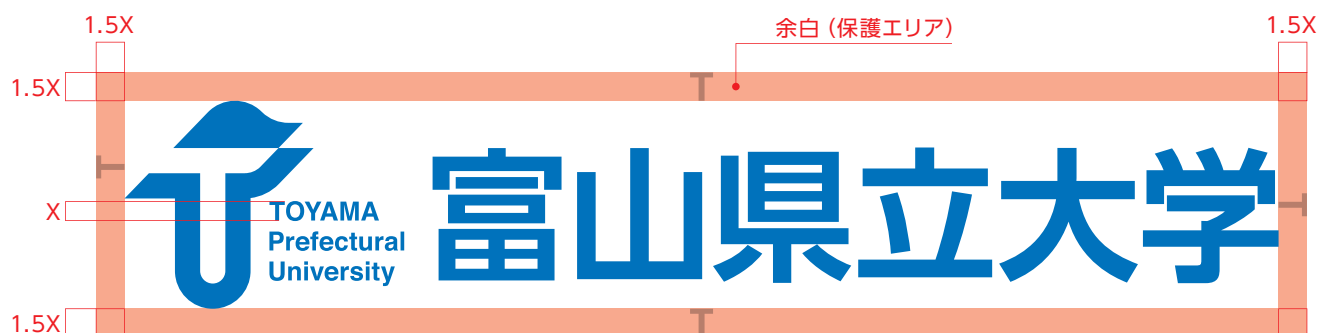

シンボルマーク 英語 + 漢字 + 公立大学法人



シンボルマーク + 漢字 + 公立大学法人



シンボルマークを配置する際は、シンボルマークの独立性や視認性を損なうおそれのある背景は極力避けてください。
 やむを得ず配置する場合はシンボルマークの上下左右に下記に示す余白（保護エリア）を設け、
 シンボルマーク以外の要素を表示しないでください。
 最小限の余白スペースは、「TOYAMA」の「T」の高さの1.5倍とします。



背景が濃い配色および青系統、または写真の上にシンボルマークを配置する場合は、白縁取りなどの処理はせず
 反転または上記余白（保護エリア）を保持し白マドにして配置してください。



シンボルマーク及びタイプフェイスの色表現は下記に従ってください。

■ スクールカラー



C100+M50
DIC 2591
PANTONE 2935PC
RGB #0068B6

※シンボルマークを徽章バッジや金・銀の箔押しなどの特殊印刷物に用いる場合は上記の限りではありませんが、必ず一色(モノトーン)で表現してください。

※カラープリンターを用いてのプリント出力では、機種やインク・顔料によってどうしても発色が異なります。データ作成時に「カラー指定」の数値が守られているならば、出力されたカラーが多少ずれていても許容といたします。

■ 反転表現

白抜き以外のシンボルマークへの配色は禁止します。



■ 単色表現

特定の指定色はありませんが、必ず一色(モノトーン)で表現してください。

一色刷りの印刷物で使用する場合は、必ず案件ごとに担当事務局までお問い合わせください。



シンボルマーク及びタイプフェイスの配色については下記に従ってください。

シンボルマークとタイプフェイスの組み合わせで、漢字タイプフェイス部分にはスクールカラー及び黒が使用可能です。

■スクールカラー単色の場合

シンボルマーク : スクールカラー

漢字タイプフェイス : スクールカラー



■スクールカラーと黒の組み合わせの場合

シンボルマーク : スクールカラー

漢字タイプフェイス : 黒



縮小使用の際に文字のツブレを防ぐために最小使用サイズを設定しています。

下記の例は、通常の紙媒体に使用する時の目安です。

用紙やインク・手法などによりロゴの再現性が異なりますので、このサイズより大きく使う場合も検証が必要です。

シンボルマーク英語



20mm

シンボルマーク英語+漢字（下部）



20mm

シンボルマーク英語+漢字



60mm

シンボルマーク英語+漢字+公立大学法人



57mm

シンボルマーク+漢字+公立大学法人



24mm

シンボルマーク+漢字



20mm


シンボルマーク




4mm

シンボルマークは、本ガイドラインの使用規定に従い、改変せずに使用してください。
 下記に示した様な誤った使い方は、大学のブランドイメージを著しく損ないますので禁止します。


シンボルマークを変形すること




シンボルマークやタイプフェイスを構成している
 指定色の変更や、エレメントを多色で表現すること




シンボルマークを構成しているエレメントの比率
 を変更すること



シンボルマークをそのまま濃い背景色に配置し
 たり、白縁取り処理をすること




シンボルマークに別の要素をくわえたり、
 パターンや、ドロップシャドウなどの効果を
 くわえること

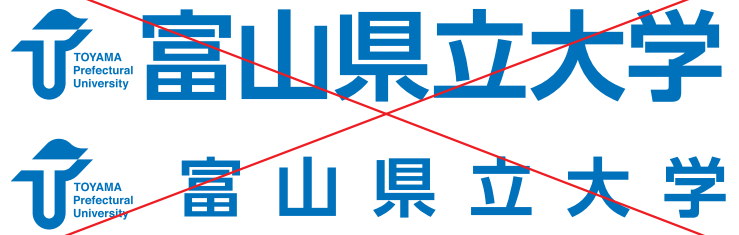


シンボルマークは、本ガイドラインの使用規定に従い、改変せずに使用してください。
下記に示した様な誤った使い方は、大学のブランドイメージを著しく損ないますので禁止します。


書体を変更すること



タイプフェイスとシンボルマークの
比率や位置、字間を変更すること



文字を組み替え直すこと




富山県立大学のそれぞれの学部を表す際に、必要に応じて下記カラーを使用してください。

工学部カラー



C70+M35+K10
DIC 70
PANTONE 542C
RGB #4884C0

看護学部カラー



M70+Y30+K10
DIC 2467
PANTONE 702C
RGB #DD667A

情報工学部カラー



C85+Y65+K10
DIC 215
PANTONE 3278C
RGB #009476