



TPU 電子図書館 利用ガイド

電子ブックの貸出・返却システム



TPU電子図書館は「いつでも」「どこでも」読書できる電子ブックの貸出・返却システムです。スマートフォン、タブレット、PCなどご自身の端末で自由に利用できます。ぜひ、TPU電子図書館をご活用下さい！

QRコード



1 TPU電子図書館にログインする <https://www.d-library.jp/tokendai/>



TPU 電子図書館

電子ブックの貸出・返却システム

文字の大きさ 大 中 小 背景と文字の色 黒 白 黄

[ご利用ガイド](#)

- [トップ](#) [お知らせ](#) [新着資料](#) [ランキング](#) [特集](#) [マイページ](#)

ログイン

利用者ID
パスワード
[ログインする](#)

フリーワード検索 [検索](#) [+ 詳細検索](#)

お知らせ [お知らせをもっと見る](#)

new 新着資料 [新着資料をもっと見る](#)


[ジャンルで探す](#)

【貸出条件】

- ・貸出上限数：1冊
- ・貸出日数：7日
- ・予約上限数：1冊
- ・取置日数：7日
- ・延長回数：1回

※画面はイメージです。

ご自分の利用者ID（図書館にお尋ねください）とパスワードを入力して「ログインする」ボタンを押してログインします。



2 電子ブックを借りて読む

読みたい電子ブックの「借りる」ボタンを押します。

貸出完了画面が表示されますので、すぐに読む場合は「今すぐ読む」ボタンを押します。画面で矢印の出る方向で読み進めてください。ブラウザのウィンドウを閉じれば、終了となります。

※次回閲覧時は、続きから表示されます。



貸出結果

「マンガでわかるアンガーコントロールガイド」の貸出が完了しました。2021年8月9日までご利用いただけます。なお、ご利用期限日を過ぎると自動的に返却されます。

[今すぐ読む](#)

[借りている資料一覧へ](#)

[閉じる](#)

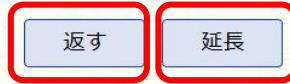
3 電子ブックを返却する・貸出延長する

電子ブックは貸出期限が終了すると自動返却されます。
貸出期限以前に返却する場合は、「マイページ」に移動して「返す」ボタンを押します。



借りている資料

マンガでわかるアンガーコントロールガイド
清水 栄司 著
ご利用期限日: 2021年8月9日



「延長」ボタンを押すことで貸出延長も可能です。
※予約の方がいない時一回のみ延長が可能です。

4 貸出中の電子ブックを予約する

資料が貸出中の場合、予約をすることができます。

<p>STOP!海賊版 清水 栄司 著 <input type="button" value="予約する"/> (予約数: 0人) <input type="button" value="試し読み"/></p>	<p>マンガでわかるアンガーコントロール 清水 栄司 著 <input type="button" value="借りる"/> <input type="button" value="試し読み"/></p>	<p>ひとり暮らしの料理入門 (プテ) <input type="button" value="借りる"/> <input type="button" value="試し読み"/></p>
--	--	---

amukaida さん

借りている資料: 0 / 1 点

予約している資料: 1 / 1 点

ご予約中の資料が1点ご用意できました。

予約している資料が利用できるようになるとトップ画面にメッセージが表示され、取り置き期間中(7日間)に貸出できます。

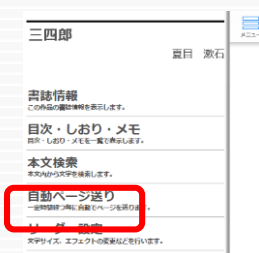
予約している資料

STOP!海賊版 取置き期限: 2021年8月9日
予約日: 2021年8月2日
予約順位: 1 人目 / 1 人中

5 ビューフ設定 (文字サイズなど) の変更方法

閲覧中に画面左上をクリックすると設定変更画面が表示され、設定を変更することができます。

(文字サイズ最大化および色反転の例)



設定内容を反映させるには、チェックボタンを押します。

環境設定

文字サイズ:

Webフォント:

色反転:

画面工フェクト:

TPU電子図書館 パスワード変更方法

トップ画面>マイページ>パスワードの変更より変更可能です。

The screenshot shows the homepage of the TPU Electronic Library. The header includes the logo and the text "TPU 電子図書館 電子ブックの貸出・返却システム". On the right, there are options for text size (大, 中, 小) and background/text color (黒, 白, 黄). A navigation bar contains links for "トップ", "お知らせ", "新着資料", "ランキング", "特集", and "マイページ", with "マイページ" highlighted in red. Below the navigation bar, the user's name "amukaida さん" is displayed, along with a "ログアウト" button. There are sections for "借りている資料" (0/0 points) and "予約している資料" (0/0 points). A search bar with "フリーワード検索" and a "検索" button is present. A blue bar below the search bar shows "amukaida さんのご利用状況" and a red box highlights the "パスワードの変更" link.



The screenshot shows the password change page. The header is identical to the homepage. The navigation bar includes "マイページ" and "パスワード変更", with "パスワード変更" highlighted in red. Below the navigation bar, the breadcrumb "トップ > マイページ > パスワード変更" is shown. A blue bar contains a back arrow and the text "パスワード変更". The main content area has the instruction "パスワードを変更します。現在のパスワードと新しいパスワードを入力してください。" and three input fields: "現在のパスワード", "新しいパスワード" (with a note: "※半角英数字および半角記号、最大文字数20文字"), and "新しいパスワード (確認用)". A "パスワード変更" button is at the bottom. A "トップ" button with an upward arrow is in the bottom right corner.